


SCHEDA TECNICA



Descrizione	Peso	Codice
WHR 62 Plus	5 kg	7045227

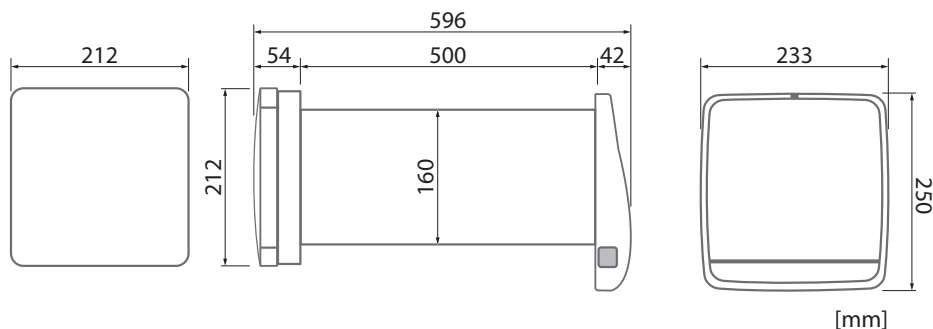
- Motoventola posizionata dopo lo scambiatore, all'interno del muro, per rendere il prodotto altamente silenzioso
- Scambiatore di calore ad alta efficienza (fino al 93%) realizzato in materiale ceramico
- Costruito con materiali resistenti, di alta qualità ed esteticamente di pregio
- Cover frontale in ABS
- Dotato di frontale basculante per evitare rientri d'aria indesiderati quando il prodotto è spento
- Griglia esterna in ABS progettata per ridurre al minimo il rumore proveniente dall'esterno
- Lunghezza standard del tubo 500 mm
- Motoventola DC su cuscinetti a sfera con consumi ridotti e lunga durata
- Semplicità di manutenzione e pulizia
- Doppio filtro antipolvere lavabile e facilmente accessibile per la manutenzione
- Grado di protezione IPX4
- Segnalatori visivi a led per ricezione comandi e pulizia filtri
- Sensore umidità e crepuscolare
 - L'ultima funzione impostata viene memorizzata e ripristinata automaticamente in caso di sospensione dell'alimentazione
 - Tappi per la chiusura dei tubi in fase di predisposizione inclusi nella confezione.
 - Non necessità di scarico condensa
 - Temperatura di esercizio: -30 °C +50 °C

COMPONENTI



Rif.	Descrizione
1	Griglia
2	Filtri
3	Scambiatore ceramico
4	Gruppo motore
5	Attenuatore sonoro
6	Cover esterna

DIMENSIONI E CARATTERISTICHE TECNICHE



Dati tecnici

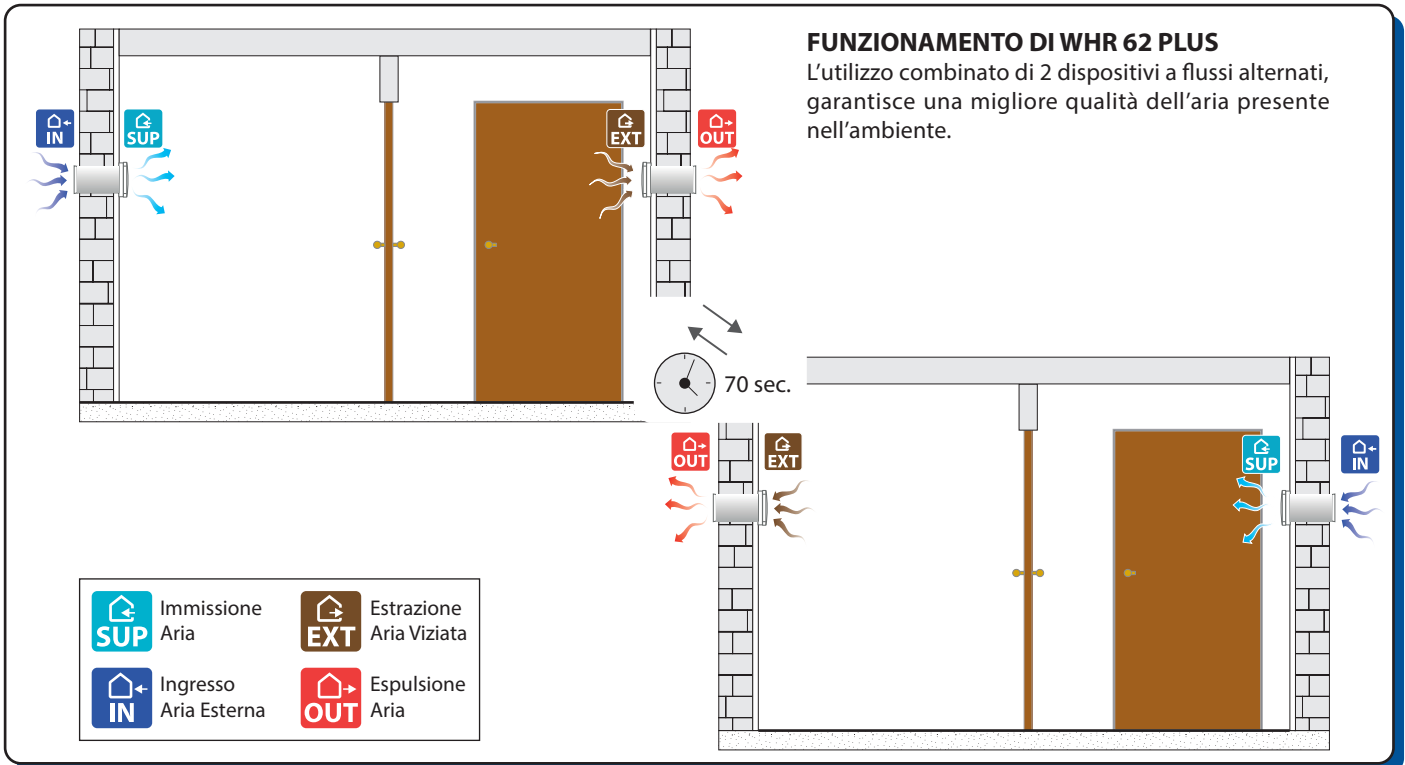
Ø Foro	Tensione	frequenza	Portata "IN"	Portata "OUT"	Pressione	Pressione	Potenza	Rumorosità
[mm]	[Volt]	[Hz]	[m ³ /h]	[m ³ /h]	[mmH ₂ O]	[Pa]	[W]	[dB(A) _{3m}]
160	220-240	50	60	60	5,5	54	6,7	30

Valori di portata e potenza

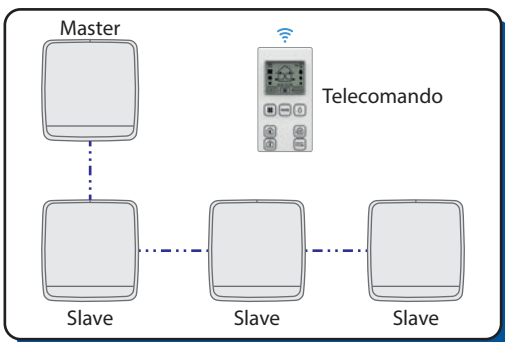
Velocità NOTTE			Velocità 1			Velocità 2			Velocità 3		
Portata	Potenza	Rumorosità	Portata	Potenza	Rumorosità	Portata	Potenza	Rumorosità	Portata	Potenza	Rumorosità
m ³ /h	W	[dB(A) _{3m}]	m ³ /h	W	[dB(A) _{3m}]	m ³ /h	W	[dB(A) _{3m}]	m ³ /h	W	[dB(A) _{3m}]
10	3,9	4	20	4,2	9	40	5,5	21	60	6,7	30

SCHEDA TECNICA

FUNZIONAMENTO



CARATTERISTICHE AGGIUNTIVE



Il WHR 62 Plus è dotato anche di:

- Comunicazione via cavo tra le unità;
- Telecomando con display (accessorio venduto separatamente, vedi tabella COMPLEMENTI sotto);
- Sensore di umidità e crepuscolare integrati, che consentono varie modalità di funzionamento automatiche (vedi telecomando);
- Possibilità di gestire fino a 16 unità all'interno di un sistema master/slave, con una semplice configurazione tramite dip/switches;
- 3 velocità impostabili, più funzione Notte.

COMPLEMENTI

Articolo	Descrizione		Codice
	TELECOMANDO Con display per il controllo remoto a distanza. Permette di gestire uno o più dispositivi WHR 62 Plus collegati in serie.	Funzionalità: • Automatico • Manuale • Solo Estrazione • Estrazione temporizzata • Solo Immissione • Notte	7045226
	TUBO Ø 160 MM Tubazione in PVC per WHR 62 Plus necessaria qualora la lunghezza del tubo fornito di serie non sia sufficiente. Misure: Ø 160x700 mm.		7045208
	KIT FILTRI WHR 62 PLUS 4 filtri entrata/uscita ISO Coarse 50%, Ø 160 mm.		7044101